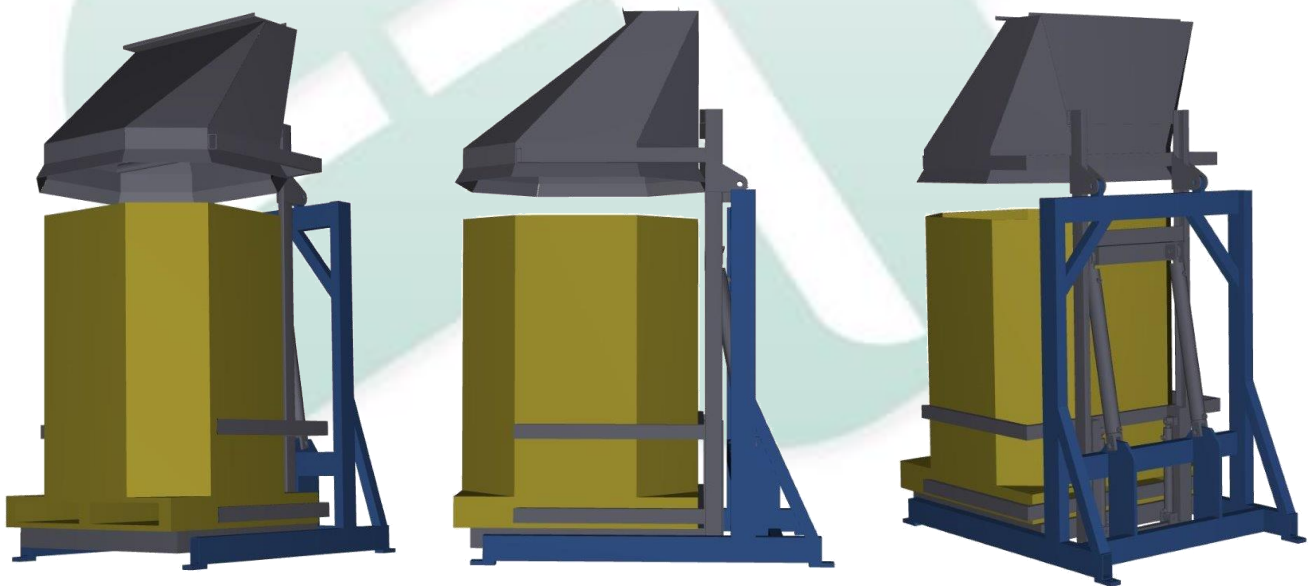


## Basculateur pour octabins

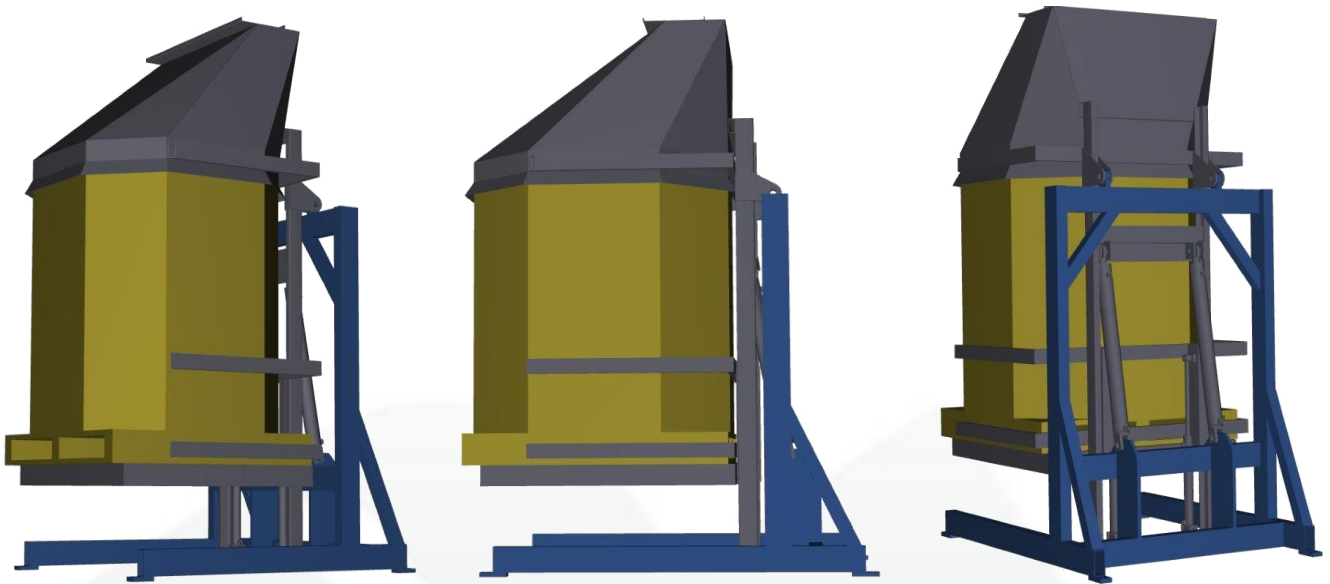


L'utilisation d'octabins est, depuis des décennies, la règle dans le monde des semences. Le vidage du contenant peut se faire de multiples manières; L'une d'elles est l'utilisation d'un basculeur spécial avec une trémie de dosage (voir aussi la documentation "Basculeur pour caisses et octabins"). Une autre consiste en un basculeur surmonté d'un entonnoir. Dans ce cas l'octabin peut être facilement vidée dans une caisse, sur une tapis/ élévateur ou dans une trémie de dosage. L'entonnoir peut être pourvu d'un clapet de fermeture. Naturellement, le basculeur doit être adapté à la dimension de vos octabins.




L'octabin avec palette est placée dans le basculeur. L'entonnoir est mobile afin de créer suffisamment d'espace pour le placement de l'octabin.

## Basculateur pour octabins



Avant le basculement, l'octabin est levé. L'entonnoir adhère parfaitement à l'octabin.



Des vérins font basculer l'octabin. L'orifice de l'entonnoir se place au-dessus de la caisse, du tapis / élévateur ou de la trémie.

**Les basculeurs sont pourvus des normes de sécurité standard (ne sont pas illustrés sur les dessins).**

**D'autres solutions sont possibles. Nous serions heureux d'en discuter avec vous.**